

Занятие «Подарки в день рождения»

Цели:

1. Развитие памяти, внимания, мышления, воображения
2. Развитие мелкой моторики рук
3. Развитие произвольности психической деятельности
4. Развитие коммуникативных навыков, навыков культурного общения

Материалы

Презентация «Путешествие Парталика», кукла-перчатка Белочка, 6 небольших игрушек, карандаши, бланк занятия, лист достижений, клей.

Ход занятия

I этап. Организационный

1. Приветствие. Упражнение «Мы здесь!»

Психолог и дети встают в круг и поднимают руки вверх (руки над головой образуют круг).

– С добрым утром, солнце, мы тебе рады! Все мы проснулись, за руки взялись. (Медленно опускают руки вниз.)

Психолог обращает взгляд поочередно к каждому ребенку, продолжает:

- И Таня здесь, и Саша здесь, все здесь!

Ети встают на цыпочки, подняв сцепленные руки вверх, и хором говорят: «Все здесь!» После этого все медленно опускаются на корточки.

Психолог говорит:

- Доброе утро! Здравствуйте! Итак, все дети собрались, теперь можно и поиграть.

II этап. Мотивационный

Путешествие с Парталиком

III этап. Практический

2. Упражнение «Какой игрушки не хватает»

Психолог ставит перед детьми на 1 минуту 5-6 игрушек, затем просит их закрыть глаза и убирает одну игрушку. Вопрос к детям: «какой игрушки не хватает». Упражнение повторяется.

3. Пальчиковая гимнастика «Дружба»

Дружат в нашей группе

Девочки и мальчики.

(Пальцы рук соединяются ритмично в «замок».)

Мы с тобой подружим маленькие пальчики.

(Ритмичное касание одноименных пальцев обеих рук.)

Раз, два, три, четыре, пять,

(Поочередное касание одноименных пальцев, начиная с мизинцев.)

Начинай считать опять.


Раз, два, три, четыре, пять.

Мы закончили считать.

(Руки вниз, встряхнуть кистями.)


4. Задание «Мячики»

Сегодня у нашей Белочки День Рождения. Друзья подарили ей красивый мяч. Найди на картинке мяч с таким же узором.




5. Задание «Запомянай-ка»

Посмотри на картинки. Запомни фигуры, нарисованные справа от предметов. А теперь закрой эти таблички листочком и по памяти нарисуй эти фигуры в пустых квадратах.



6. Задание «Рыбка»

Мама подарила Белочке на День Рождения интересную игру. Поиграем? Нужно закрасить только те геометрические фигуры, из которых состоит рыбка.




7. «Ветер дует на...»

Дети свободно двигаются по залу.

Психолог. «Ветер дует на...» и каждый раз называет какой-нибудь признак (например: «ветер дует на тех, кто в брюках» или «ветер дует на тех, кто любит смотреть мультфильмы, у кого есть сестра, кто любит животных, кто любит играть куклами, кто любит играть машинками, у кого в одежде есть красный цвет»). Дети, обладающие этим признаком, подбегают к ведущему.

8. Задание «Подари подарок Белочке»

Настало время нам поздравить Белочку с Днем Рождения. Преврати фигуры в подарки для Белочки.



IV этап. Рефлексивный

Подведение итогов, рефлексия

Ребята приклеивают полученные «Парталики» на лист достижений.

9. Игра «Подарки»

Все мы любим получать подарки, а и дарить их тоже приятно. Представим, что мы все можем подарить любой подарок. Внимательно посмотрите на своих соседей, попробуйте угадать, что они хотят получить в подарок. А теперь по очереди подарим друг другу подарки, используя жесты, движения, мимику. Кто получил подарок, не забывайте говорить «Спасибо!»

Спасибо всем. На этом наше занятие завершается. До свидания!